

Isto é um
guia prático

Uma pequena ajuda para
saber funcionar com os nosso
electrodomésticos e equipamentos.

Este livro é uma
pequena ajuda para
saber como trabalhar
adequadamente com os
nossos electrodomésticos,
dispositivos eletrônicos,
e outras informações úteis.

Aqui pode descobrir informações sobre
as **janelas** (p.4), **forno** (p.5), **fogão** (p.6), **máquina de lavar
roupa** (p.7), **máquina de lavar loiça** (p.10), **exaustor** (p.11),
microondas(p.12), **ar condicionado** (p.13)

Se algum problema com os dispositivos persistir
e não permitir o seu uso normal, entre em contato
connosco para que possamos resolvê-lo.

Entre em contato conosco
se tiver alguma dúvida
+351 968 273 425
destinolisboa.apartments@gmail.com



Segurança e outras informações

Chamadas de emergência

Serviço médico	112
Bombeiros	+351 213 14 222
Polícia	+351 217 654 242
Polícia de turismo	+351 213 421 623

Equipamento de Incêndio

A manta corta-fogo, o extintor, e a caixa de primeiros socorros estão no armário da cozinha debaixo do lava-loiça.

Check-in & Check-out

Check-in	entre as 16h00 e as 22h00
Check-out	até às 12h00

Limpeza

Se precisar de uma limpeza intermedia no apartamento, durante a estadia, pode solicitar.

Custo de limpeza - € 50 *

* As toalhas e lençóis são fornecidos para toda a estadia, e estão incluídos na taxa de limpeza. No entanto, se quiser substituí-los, entre em contato conosco. Terá uma taxa adicional.

Rede Wi Fi

Destino Lisboa
(não precisa de password)

Por favor lembre-se

Temos vizinhos..
Não faça ruído depois
das 22:00H.
Obrigado.

Lixo

Para manter a qualidade dos nosso
apartamentos pedimos o favor de depositar
o seu lixo nos contentores do primeiro piso.

Orgânico

Segunda-feira
Terça-feira
Sexta-feira

Plástico

Terça-feira
Sábado

Papel e cartão

Quinta-feira

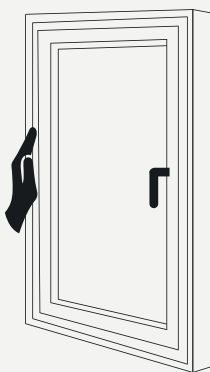
Obrigada pela sua
compreensão.

Janelas

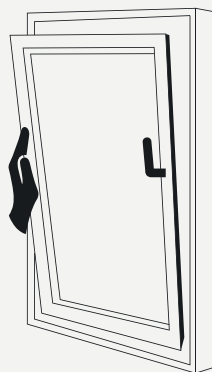
As janelas dos nossos apartamentos são “swing tilt”, o que significa que podem ser abertas de duas maneiras. A abertura normal “estilo francês” ou simplesmente abrindo a parte superior em “oscilo-batente”. Preste atenção ao manipulá-las. Ao fechar a janela, segure a moldura na lateral da dobradiça com a mão.



Abertura normal



Fechada



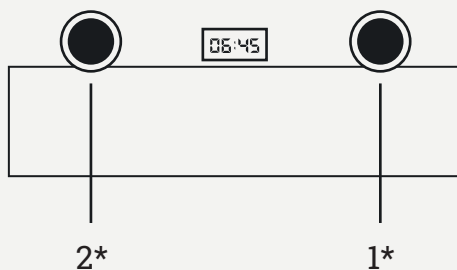
Abrir em oscilo-batente

Forno

1. Selecciono o programa “Standard”, ao pressionar e rode o botão direito (1*) até que alinhe a este símbolo.








2. Rode o botão esquerdo (2*) entre 180° - 200°
3. Certifique-se de desligar o forno quando terminar.




*Para activar ou desactivar a função de bloqueio, pressione o botão durante pelo menos 5 segundos.

Fogão

1. Ligue o fogão 
2. Selecione a área que pretende utilizar 
3. Aumente ou diminua a temperatura  
4. Certifique-se que o fogão fica devidamente desligado 



*Para activar ou desactivar a função de bloqueio, pressione o botão  durante pelo menos 1 segundo.

Máquina de lavar roupa

*Esta máquina lava e seca a roupa

Modo Lavar

1. Coloque a sua roupa na máquina
2. Coloque a cápsula de detergente em conjunto com a roupa (dentro da máquina)
3. Rode o botão para o programa **Diário 60°/60'**
4. Se quiser mudar a temperatura, clique no botão "Temp" no lado direito da máquina. Faça o mesmo para alterar o nível de centrifugação, pressionando o botão "Centrif."
5. Para iniciar clique no botão "Início/Pausa"
6. Quando terminar, rode o botão para "Parar"



Máquina de lavar roupa

Modo Secar

1. Coloque a sua roupa na máquina
2. Rode o botão e selecione **Suave Seca**
3. Selecione o botão “Secagem” no lado direito, para mudar o tempo de secagem (se necessário)
4. Para iniciar o programa, pressione o botão “Início / Pausa”
5. Quando terminar, rode o botão para “Parar”



Máquina de lavar roupa

Modo lavar e secar

1. Coloque a sua roupa na máquina
2. Coloque a cápsula de detergente em conjunto com a roupa (dentro da máquina)
3. Rode o botão para **Lavagem Rápida & Seca**
4. Se quiser alterar a temperatura, clique no botão “Temp” no lado direito da máquina. Faça o mesmo para alterar o nível de rotação pressionando o botão “Centrif.”
5. Para iniciar o programa, pressione o botão “Início/Pausa”
6. Quando terminar, rode o botão para “Parar”





Máquina de lavar loiça

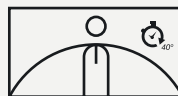
1. Coloque a loiça na máquina
2. Coloque a cápsula de detergente (que se encontra no armário debaixo do lava-loiça)

3. Selecione o programa "40°"



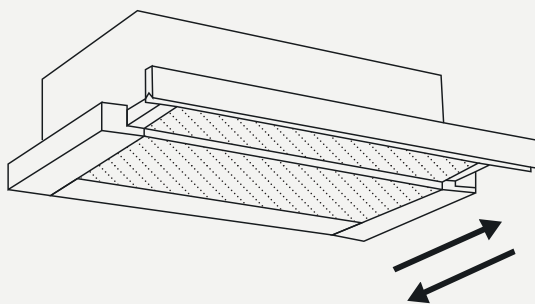
4. Pressione 


5. No fim, rode o botão para a sua posição inicial



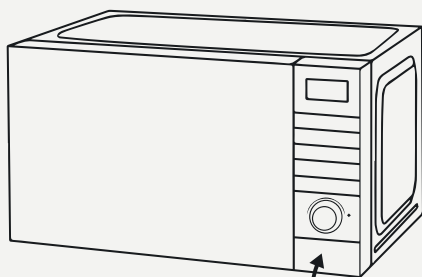
Exaustor

1. Deslize para abrir
2. Selecione a velocidade desejada
3. Deslize na direção oposta para desligar



Microondas

1. Abra a porta
2. Coloque o prato dentro do microondas
3. Feche a porta
4. Pressione para selecionar o tempo desejado **Start/+30sec./Confirm**
5. Presione o botão para parar **Stop/Clear**






Para abrir a porta,
pressione este botão

Ar condicionado

Ao usar o ar condicionado, é importante que deixe as janelas e portas fechadas para manter a temperatura do apartamento.




Ar frio

1. Retire o comando do suporte na parede.
Use sempre o comando que corresponde a cada dispositivo.
2. Pressione o botão cor-de-laranja para ligar
3. Selecione MODE (para ar frio) 
4. Selecione a temperatura 

5. Pressione o botão Energy Saving uma vez (80%) para manter a temperatura interna

* Se estiver muito quente no apartamento, active o "JET MODE" por 15 minutos, para uma rápida descida de temperatura

Ar condicionado

Ar Quente

1. Retire o comando do suporte na parede.
Use sempre o comando que corresponde a cada dispositivo.
2. Pressione o botão cor-de-laranja para ligar
3. Selecione MODE (para ar quente) 
4. Selecione a temperatura 

5. Pressione o botão Energy Saving uma vez (80%) para manter a temperatura interna

Importante

Evite o uso prolongado com a potência máxima.

Desligue o ar condicionado ao sair do apartamento.

Feche as portadas para manter a temperatura do apartamento.

Termos e Condições

Sobre nós

Bem-vindo ao Destino Lisboa Apartments, queremos que se sinta como se estivesse em casa. O nosso prédio é do início do século XX, com uma típica estrutura de madeira da época. Pedimos que respeite e preserve essa herança. Cuide dos nossos apartamentos como se fossem seus.

Regras básicas

- As regras extão expostas em cada apartamento, pedimos que as leia antes da sua chegada e que as respeite durante a sua estadia.
- Pedimos a todos os hóspedes para que respeitem os espaços comuns.
- O uso do elevador é proibido a menores de 11 anos não acompanhadas por um adulto.
- É proibido fumar dentro dos apartamentos ou dentro do prédio
- Festas e eventos são proibidos.

Convidados e identidade

- Apenas os hóspedes incluídos na reserva são permitidos a entrar no apartamento
- Crianças são bem vindas.
- Animais não são aceites.

Ruído e ruído: para moradores e vizinhos

- As horas de descanso a serem respeitadas são das 22h às 8h.
- É proibido arrastar a bagagem nas escadas.
- Pedimos que evite bater as portas.
- Para causar menos incómodo aos vizinhos, convidamo-lo a remover seus sapatos nos apartamentos.

Lixo

- É proibido depositar resíduos na calçada ou na estrada.
- No piso térreo encontram-se guardados os contentores.
- Para lixo doméstico: recolha diária
- Para resíduos de plástico: recolha às terças e sábados
- Para papel: recolha às quintas-feiras

Chegada e partida

Aceitamos check-in das 16:00 h às 22:00 h. Se por algum motivo só chegar depois das 22:00, cobraremos 20 €. Check-out até às 12:00. Se fizer o check-out durante a madrugada, lembre-se de que temos vizinhos, e por isso é importante respeitar o seu descanso.

Limpeza

Todos os apartamentos estão preparados para recebê-lo após a limpeza. A taxa de limpeza já inclui um pacote de toalhas (por pessoa), lençóis e outros produtos essenciais, tais como: papel higiênico, champô e gel, e ainda alguns produtos consumíveis que temos o prazer de lhe oferecer. A troca de toalhas será feita somente mediante solicitação, caso contrário a troca de lençóis e toalhas só será feita com a entrada de novos hóspedes e nova limpeza. Se quiser uma limpeza extra, será cobrada mais uma taxa de limpeza. Se desejar apenas toalhas e / ou lençóis limpos, cobraremos 4 € / pacote de toalhas (1 toalha pequena + 1 toalha grande) e 6 € / pacote de lençóis (1 lençol + 1 edredon + 4 fronhas). Na cozinha, a louça será sempre da responsabilidade do hóspede.

Wi-fi

Todos os apartamentos têm acesso gratuito à internet. No entanto, esse acesso tem condições a respeitar. (Verifique as condições de acesso no login).

Códigos de acesso

Receberá um código pessoal para entrar na propriedade e no seu apartamento. Será válido durante todo o tempo da sua estadia. O mesmo código abre a porta principal e a porta do seu apartamento. Se perder o código, avise-nos imediatamente para que possamos atribuir-lhe um novo código.

Assistência

Para que tudo corra bem, avise-nos se algo não estiver do seu agrado, para que possamos resolver a situação o mais rápido possível e continuar assim uma experiência agradável. Por favor, ligue para o número +351 968273425 se precisar de ajuda. Dentro dos nossos apartamentos, encontrará várias notas com sugestões que podem ser úteis durante a sua estadia.

Responsabilidades

Esperamos que utilize o apartamento com o máximo respeito. Todas as regras específicas para uso do apartamento e dos seus equipamentos devem ser respeitadas. Se houver algum problema, dano ou mau funcionamento, deve nos informar imediatamente por telefone para que possamos corrigi-lo rapidamente.

- Os hóspedes não estão autorizados a subarrendar ou emprestar o apartamento a terceiros.
- Todos os consumíveis que estão no apartamento após a sua chegada, são disponibilizados por nós

para uma experiência mais agradável para si.
Contudo, não nos responsabilizamos a substituir estes consumíveis quando terminarem.

- Não é permitido fumar dentro dos apartamentos ou dentro do prédio.
- O jardim é de acesso livre a todos e queremos que os nossos hóspedes aproveitem o espaço tanto quanto nós.
- Pedimos também para que respeitem o jardim. Isto significa, não deitar lixo nos canteiros, usar os cinzeiros, e respeitar as plantas e o meio ambiente.
- As horas de descanso a serem respeitadas: das 22h às 8h.

A reserva no Destino Lisboa Apartments significa que o hóspede aceita e respeita estas condições.

Agradecemos sua ajuda em todos esses assuntos e esperamos que entenda que esses termos são necessários. Para qualquer dúvida, pode sempre consultar nossas regras que estão fixas em cada apartamento, ou entre em contato conosco.

**Esperamos
que aproveite
a sua estadia
connosco**

